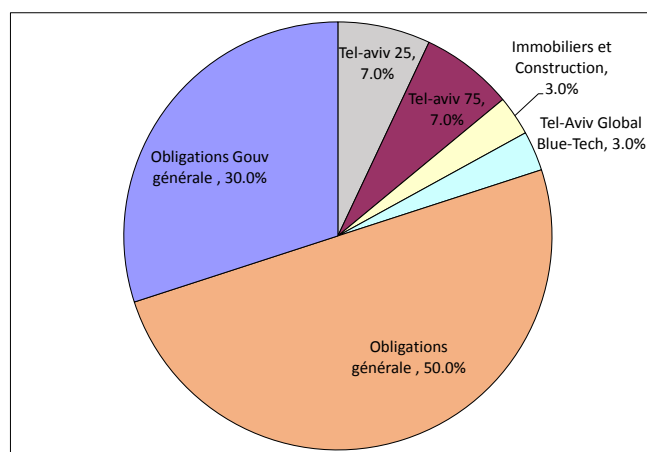


Comparaison de différentes catégories de placements sur 5 ans *
pour 500,000 Shekels

	2012	2013	2014	2015	2016	2017
Tel-Aviv 25	9.2%	12.1%	10.2%	4.4%	-3.8%	-1.3%
500,000	546,000	612,066	674,497	704,175	677,416	668,610
Tel-Aviv 75	4.8%	24.7%	-9.8%	-5.4%	17.3%	12.5%
500,000	524,000	653,428	589,392	557,565	654,024	735,777
Immobiliers et Construction	14.1%	26.0%	0.9%	1.1%	17.0%	13.3%
500,000	570,300	718,578	725,333	733,239	858,109	972,581
Tel-aviv Global Blue-Tech	15.6%	8.6%	-5.2%	1.6%	15.3%	-2.9%
500,000	578,000	627,708	595,067	604,588	697,090	676,666
Obligations générale (**)	1.3%	1.3%	1.3%	1.3%	1.3%	1.3%
500,000	506,450	512,983	519,601	526,304	533,093	539,970
Obligations Gouv générale (**)	0.7%	0.7%	0.7%	0.7%	0.7%	0.7%
500,000	503,400	506,823	510,270	513,739	517,233	520,750

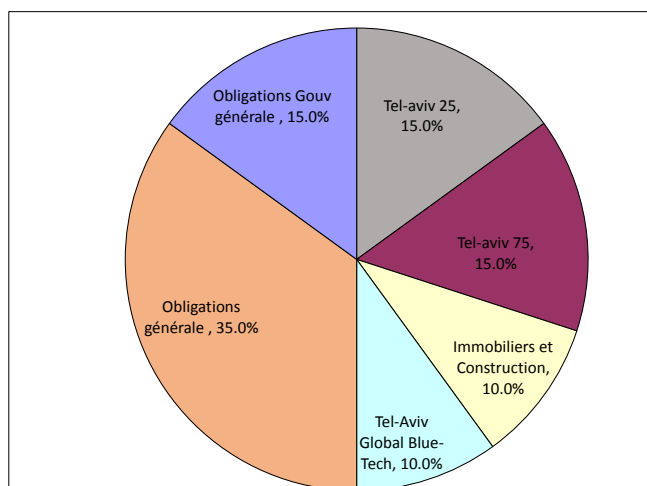
Profil conservateur 20% actions 80% obligation

somme investit en Shekel	500,000
	Pondération
Tel-aviv 25	7.0%
Tel-aviv 75	7.0%
Immobiliers et Construction	3.0%
Tel-Aviv Global Blue-Tech	3.0%
Obligations générale	50.0%
Obligations Gouv générale	30.0%
	100.0%
Somme reçu après 5 ans	573,994



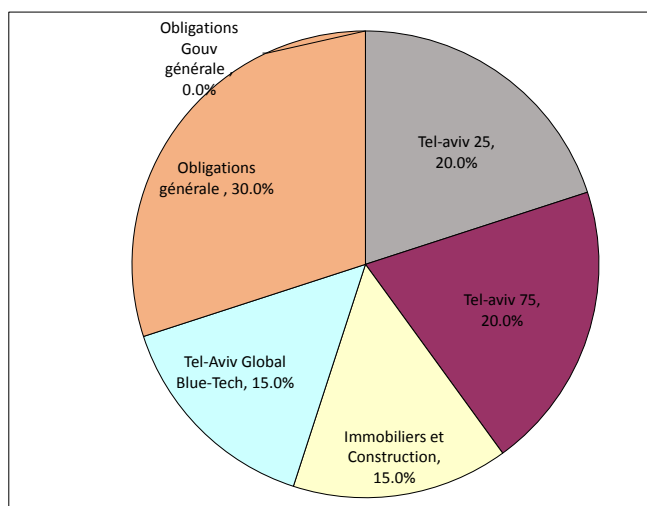
Profil équilibré 50% actions 50% obligation

somme investit en Shekel	500,000
	Pondération
Tel-aviv 25	15.0%
Tel-aviv 75	15.0%
Immobiliers et Construction	10.0%
Tel-Aviv Global Blue-Tech	10.0%
Obligations générale	35.0%
Obligations Gouv générale	15.0%
	100.0%
Somme reçu après 5 ans	642,684



Profil dynamique 70% actions 30% obligation

somme investit en Shekel	500,000
	Pondération
Tel-aviv 25	20.0%
Tel-aviv 75	20.0%
Immobiliers et Construction	15.0%
Tel-Aviv Global Blue-Tech	15.0%
Obligations générale	30.0%
Obligations Gouv générale	0.0%
	100.0%
Somme reçu après 5 ans	690,255



source principale : Bourse de Tel-Aviv

Ce document ne constitue pas un conseil en investissement mais une simple source d'information.

(*) Les rendements passés ne peuvent être une garantie de rendements futurs, ces derniers pouvant être négatifs. L'utilisation de ces données ne saurait engagée la responsabilité de la société IMPACT.

(**) Note : pour les indices obligataires seul le rendement interne à l'échéance des obligations a été retenu.